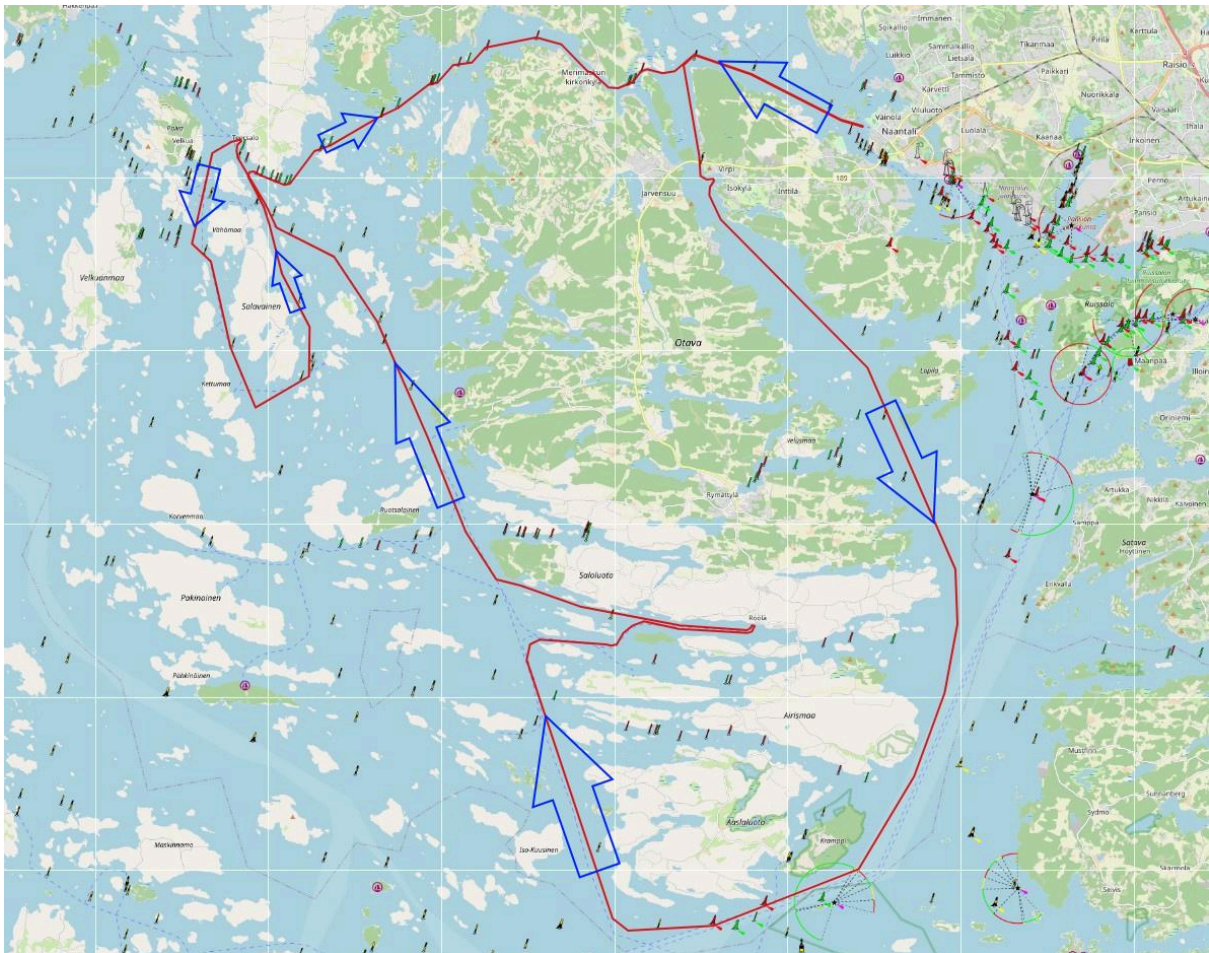


# Saaristo Poker Run 2026 Reitti

Naantali-Teersalo-Naantali

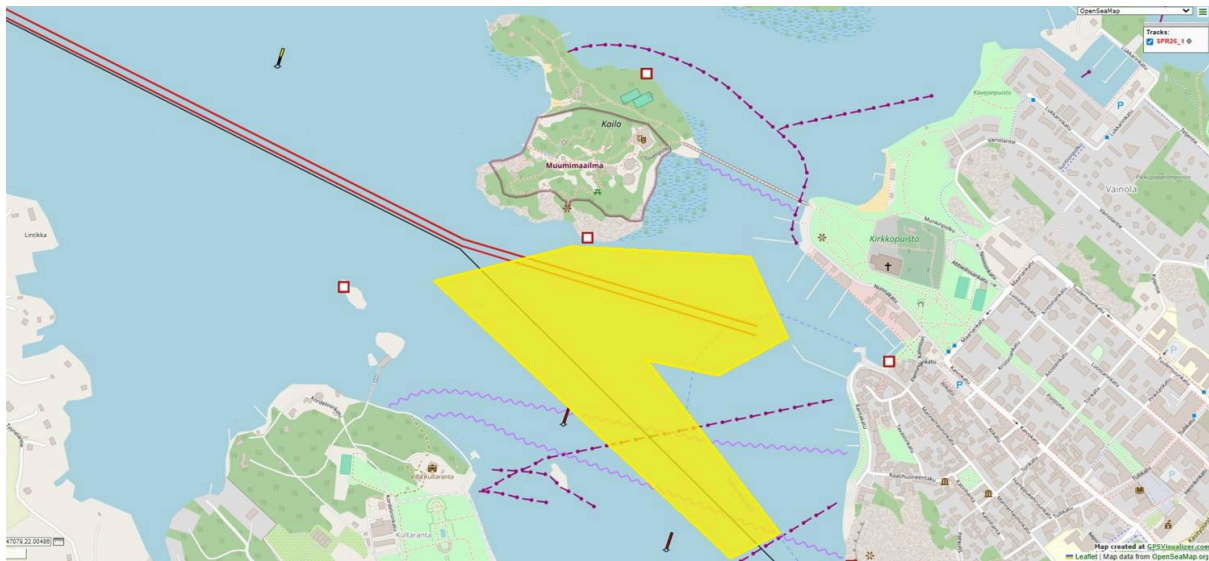
[https://saaristopokerrun.fi/SPR26\\_1.html](https://saaristopokerrun.fi/SPR26_1.html)

## Kulkusuunnat

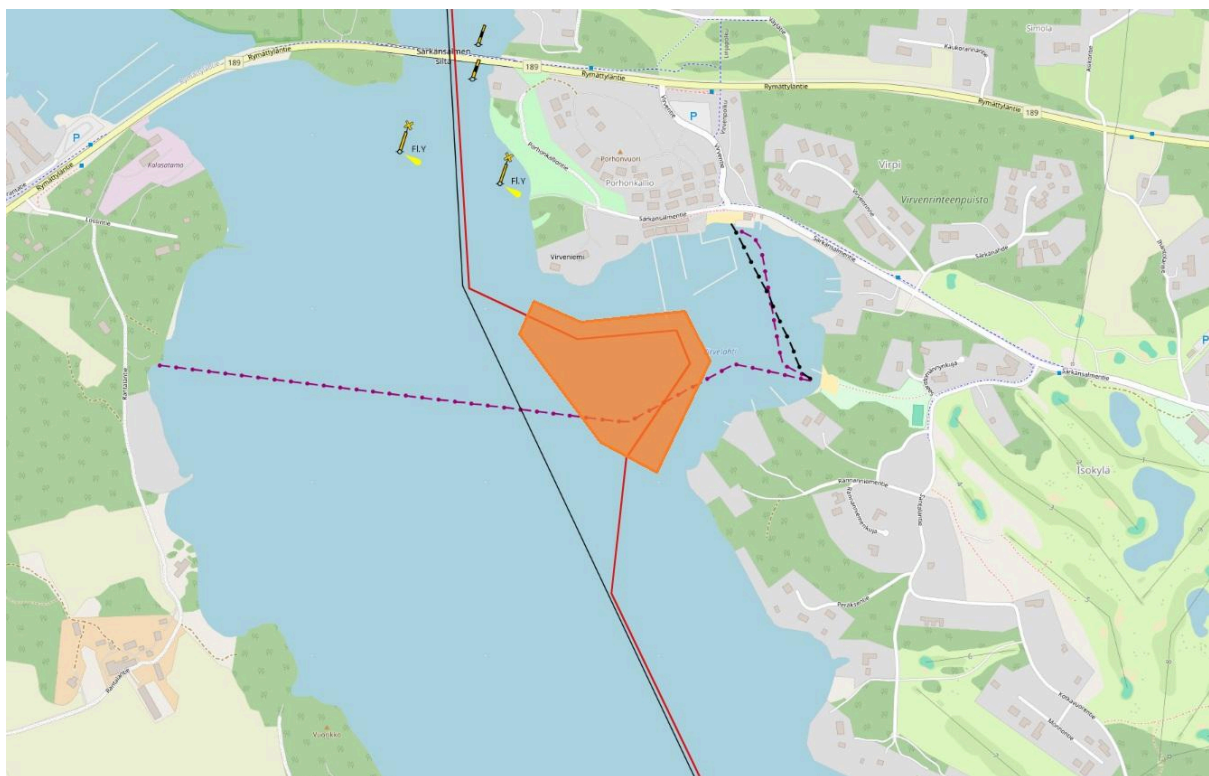




## Naantalin sataman 10 km/h rajoitusalue



## Kultaranta, kortinjako laiturilta tai veneestä. 10 km/h rajoitusalue



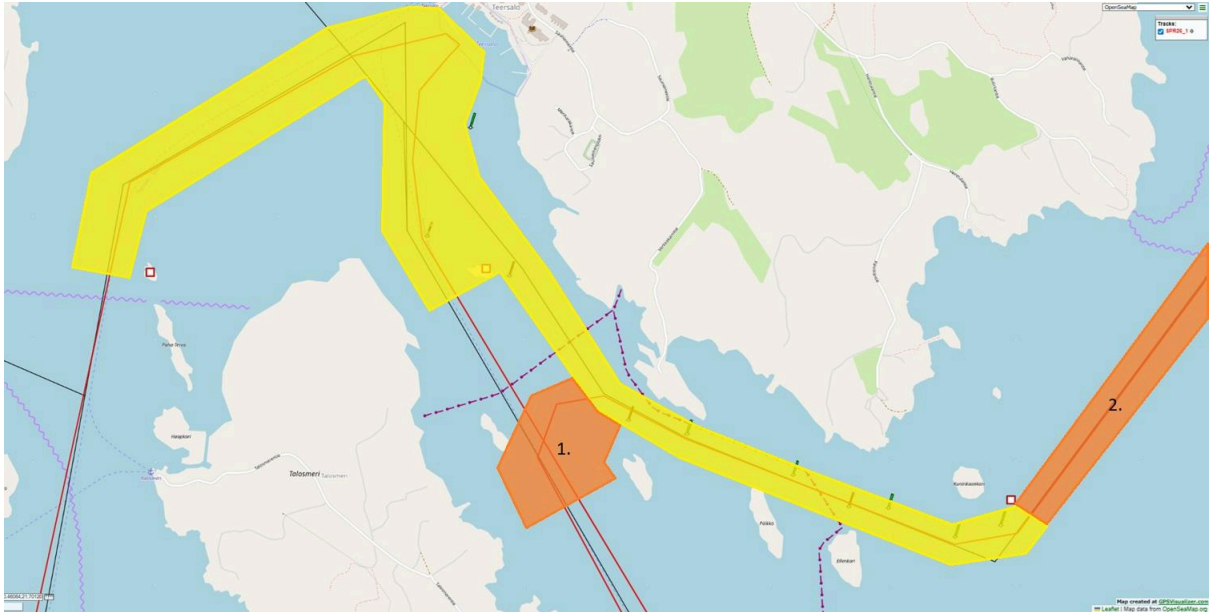


Teersalo > Merimasku rajoitukset

Keltaisella 10 km/h

1. 10 km/h

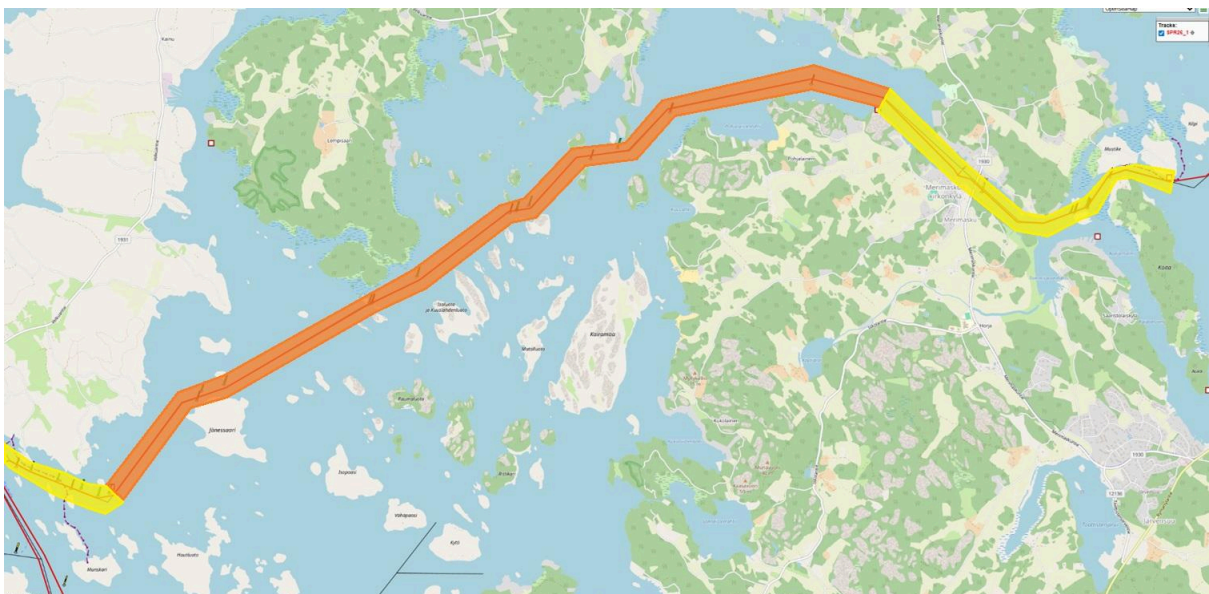
2. Max 75 km/h



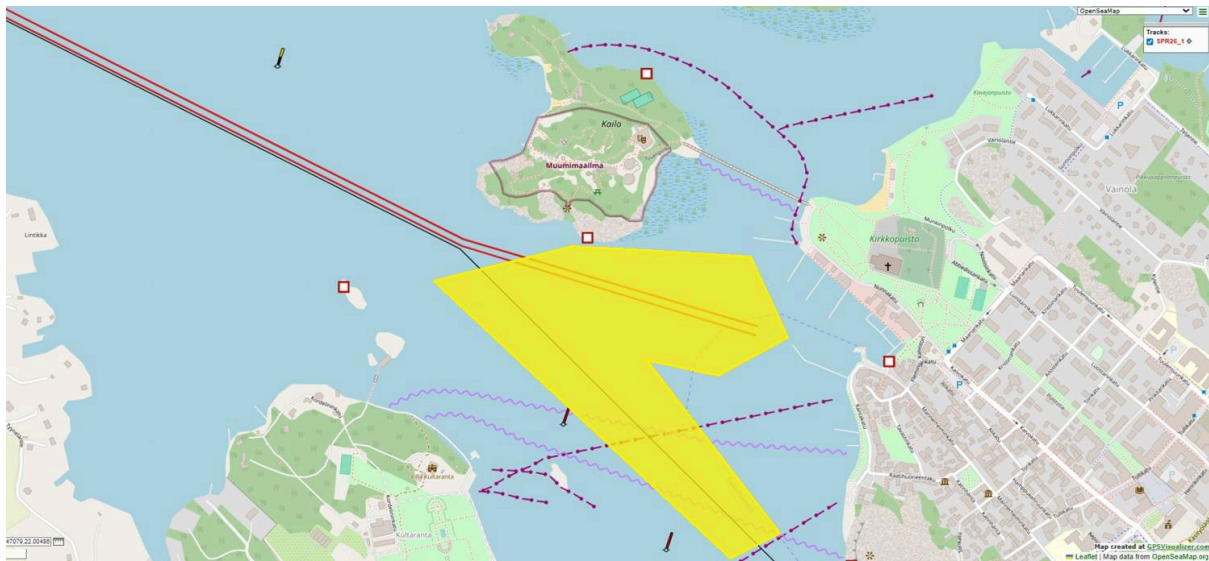
Teersalo > Naantali

Keltaisella 10 km/h

Oranssilla Max 75 km/h



# Paluu Naantaliin, sataman 10 km/h rajoitusalue



## Selvitys tapahtumaan osallistuvista venetyypeistä

Tapahtumaan osallistuvat veneet ovat moottoriveneitä.

Pituus: 6-15m

Moottoriteho: 150-700hp

Keskiarvot viimeisen kahden vuoden ajalta:

Pituus: 8,7m

Moottoriteho: 430hp

Vuoden 2025 reittiajon nopeudet gps-seurannasta ja traxmeetin tekemän laskelman mukaan:

Hetkellinen max. nopeus: 137 km/h, 74 solmua

Laskettu keskiarvo: 49,81 km/h, 27 solmua

Veneet ajavat reitin pääsääntöisesti venetyypille parhaiten sopivalla matkavauhdilla, ei huippunopeudella.

Laskettu keskiarvo vastaa nykyisten yleisimpien moottoriveneiden taloudellisinta matkanopeutta.

## Traxmeet Oy:n selvitys:

Alla on nyt kuvat, jossa punaiset viivat osoittaa mistä mihin mittatulokset on otettu:



Tämän mukaan otin 3 nopeinta puoliväliin tullutta ja kolme hitainta, jotka ilman ongelmia on perille päässyt ja laskin niistä keskinopeudet, kuten puhuttiin. Tulokset on ohessa:

	lähtö 1	maali 1	matka km	min	sek	keskinopeus km/h	lähtö 2	maali 2	matka km	min	sek	keskinopeus km/h	Keskinopeus koko matka km/h
Team Skaboom	12.02.51	12.47.15	57	44	24	77,03	14.49.41	15.38.36	50	48	55	61,33	68,80
Team GT	12.03.48	12.48.03	57	44	15	77,29	14.49.59	15.42.04	50	52	5	57,60	66,64
Team Burgir	12.05.10	12.49.18	57	44	8	77,49	14.47.43	15.44.24	50	56	41	52,93	63,68
Starrent	11.49.30	13.24.03	57	94	33	36,17	14.34.38	16.09.27	50	94	49	31,64	33,90
Team Scabb	12.09.00	13.25.23	57	76	23	44,77	14.48.48	15.56.55	50	68	7	44,04	44,43
Palm Island Racing	12.10.50	13.26.33	57	75	43	45,17	14.53.28	18.37.17	50	223	49	13,40	21,43
												KESKIARVO	49,81 km/h

## Melu:

- Satama-alueen osalta edellisvuosien melun mittausraportit liitteenä(Liitteet M1,M2).Pysytty vaadittujen raja-arvojen sisällä
- Reittiajon osalta ei ole tilastoituja melun mittausraportteja.
- Arvioimme reittiajon osalta:
- Max. 60-70 db hetkellistä paikkakohtaista melua 5-10min ajanjaksolla ohi ajettaessa, vähintään 50-100m etäisyydellä.

8.11.2025 Kaarina

Speed & Powerboat Society Ry:n hallitus

## **Äänentoistolaitteisto Saaristo Poker Run -tapahtumassa.**

Teknoaitta Oy vastaa tapahtuman äänentoistolaitteistosta.

- Äänentoistolaitteistoa käytetään tapahtuman juontamisessa, osallistujia ja yleisöä tiedottaessa. Taustamusiikkia soitetaan myös, taustamusiikin soiton teostoluvista vastaa Teknoaitta Oy.

- Aikavälit käytölle: Perjantaina 26.6.2026 klo 16-22, Lauantaina 27.6.2026 Klo 9 - 22, Sunnuntaina 28.6.2026 ei käytössä.

Arvio lähimmissä häiriintyvissä kohteissa:

- Lähellä ei ole asutusta joka häiriintyisi äänentoistolaitteistosta.
- Nunnakatu(kulku Muumimaailmaan), arvio äänestä max. 40-50db hetkellistä.

Äänentoistolaitteiston sijainnit:





Arvio vaikutusalueesta:





1. Tapahtuma-alue

 Kokoontumis- ja evakuointipaikka

 Infopiste, alkusammutuskalusto, ensiapu

 Pelastustiet

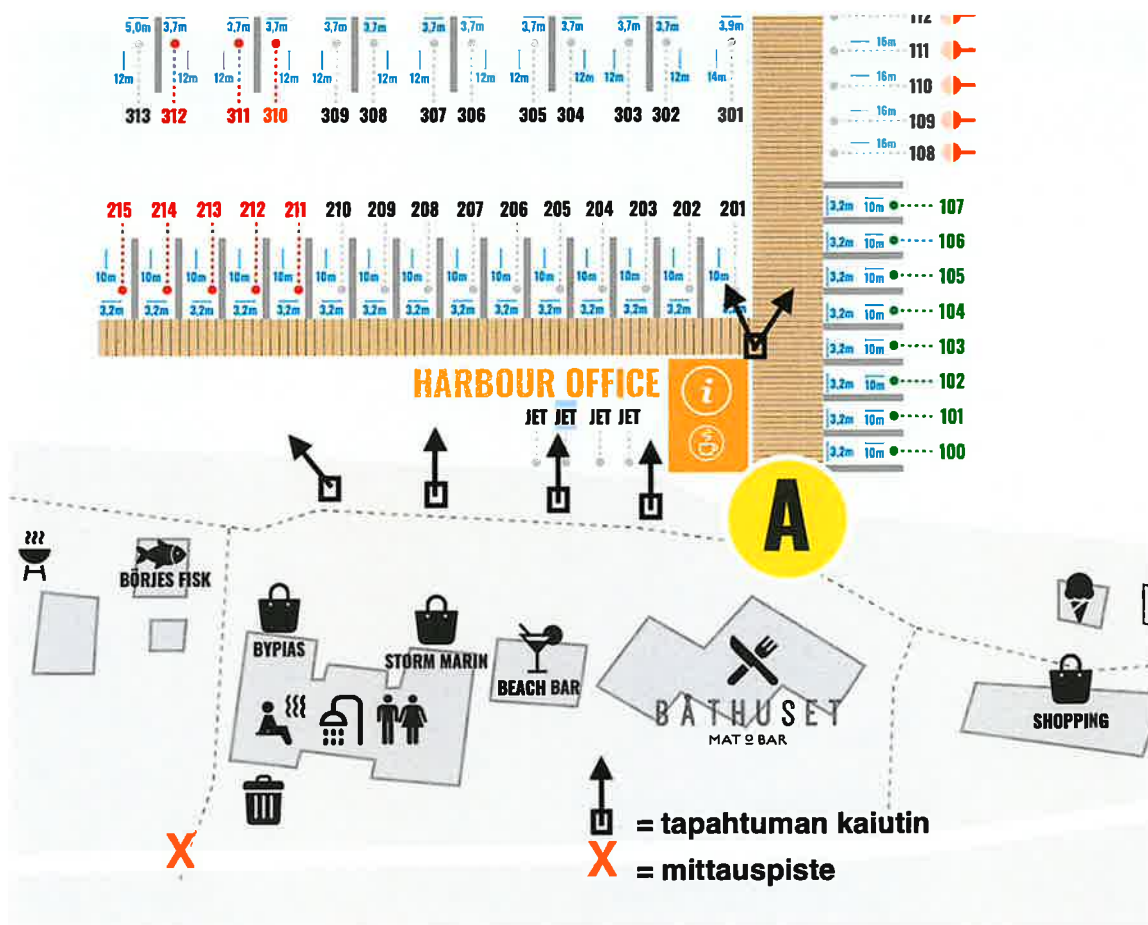
# Melumittausraportti

Saaristo Poker Run 2024

Paikka: Nauvon vierasvenesatama 28.6. klo 18-24, 29.6. klo 10-04.

Mittari(t): NTI XL 2 + M4261 sekä balansoitu Apple iPad Pro.

Mittaukset on suoritettu tapahtuma-alueen reunasta lähimmän asuintalon edustalta (ks Kartta). Raja-arvo melumittauksiin 65dB (LAeq 10min).



## Mittaustulokset 28.6.2024

PVM/Klo	Min dBA	Max dBA	Avg/Leq (raja 65dBA 10min)	Huomiot
28.6./18.00	33.1dB	68.8dB	51.0dB	Mittauspaikan ohi ajoi autoja, jotka nostivat mittauksen maksimia ja keskiarvoa
28.6./18.30	32.8dB	44.3dB	41.6dB	
28.6./19.00	33.1dB	41.5dB	38.4dB	
28.6./19.30	32.8dB	34.8dB	33.1dB	
28.6./20.00	32.9dB	44.2dB	33.7dB	Ranta oli niin hiljainen, että otin loput mittaukset tunnin välein
28.6./21.00	33.0dB	43.0dB	34.5dB	
28.6./22.00	32.8dB	44.2dB	34.3dB	
28.6./23.00	32.7dB	43.1dB	33.5dB	
28.6./24.00	32.7dB	41.1dB	33.2dB	Alkoi sataa ja ukkostaa. Tapahtuma-alue oli hiljainen. Mittaus jatkuu aamulla.

**Mittaustulokset 29.6.2024**

29.6./9.00	33.0dB	53.9dB	39.6dB	
29.6./10.00	33.3dB	60.2dB	42.6dB	Ensimmäiset tapahtuman juonnot. Erittäin onnistunut äänisuunnittelu – juonnot kuuluvat koko rannan alueella selkeästi, mutta eivät nosta mitauspisteen maksimeita. Suurimmat piikit tulevat ohi kulkevista autoista ja ihmisistä.
29.6./11.00	37.4dB	72.0dB	51.1dB	
29.6./12.00	40.0dB	70.8dB	53.3dB	
29.6./13.00	41.2dB	69.6dB	52.1dB	
29.6./14.00	42.7dB	68.4dB	54.3dB	
29.6./15.00	43.4dB	64.9dB	51.4dB	
29.6./16.00	43.9dB	70.2dB	55.1dB	
29.6./17.00	42.5dB	67.9dB	52.8dB	
29.6./18.00	42.9dB	65.0dB	52.9dB	
29.6./19.00	41.5dB	59.7dB	48.2dB	
29.6./20.00	42.2dB	57.1dB	54.6dB	
29.6./21.00	48.9dB	66.5dB	57.0dB	
29.6./22.00	52.5dB	60.4dB	53.7dB	
29.6./23.00	58.4dB	71.7dB	61.0dB	Koko tapahtuman huiput. Mittauspaikkaa lähimmällä veneellä juhlistetaan onnistunutta reittiajoa. Se nostaa mittauksen keskiarvoa. Suurimmat piikit tulevat ohi kulkevista ihmisistä.
29.6./24.00	50.1dB	66.5dB	53.7dB	Ihmiset alkavat siirtyä Framnäsiin nauttimaan iltaohjelmasta. Ranta alkaa selkeästi hiljentyä. Suurimmat piikit ohi kulkevista ihmisistä.
30.6./01.00	47.5dB	59.6dB	52.2dB	
30.6./02.00	36.6dB	48.5dB	42.7dB	
30.6./03.00	35.1dB	42.5dB	37.9dB	

## **Yhteenveto ja yleiset huomiot**

Saaristo Poker Run -tapahtuman taustayhdistys suhtautui kiitettävällä vakavuudella ympäristö- ja meluasioihin. Tapahtuman tekniikkakumppani sai selkeän ohjeistuksen ja vaatimuslistan juontojärjestelmän toteuttamista varten ja venekunnat oli erinomaisesti perehdytetty ympäristö- ja meluvaatimuksiin. Turvallisuusasiat oli hyvin hoidettu. Saaristo Poker Runin iltatapahtuman järjestäminen Framnäsissä, syrjempänä vierasvenesatamasta, oli hyvin suunniteltu ja toteutettu, ja se näkyi positiivisesti myös dB-mittauksissa.

Tapahtuman yhteisöllisyyttä oli ilo seurata. Harvoin näkee näin kannustavaa, vastuullista ja hyvántahtoista ilmapiiriä. Saaristo Poker Runin yhteisö lahjoitti taas esimerkiksi tuhansia euroja Itämeren suojeluun.

Desibelivalvonnan osalta tapahtuma pysyi hyvin määrätyissä rajoissa. Suurimmat äänipiikit mittaustaikalla syntyivät ohi kulkevasta liikenteestä. Tapahtuman tai osallistujien osalta ei esiintynyt mitään ylilyöntejä. Erinomaisesti suunniteltu ja toteutettu tapahtuma!

Lisätietoja mittauksista:



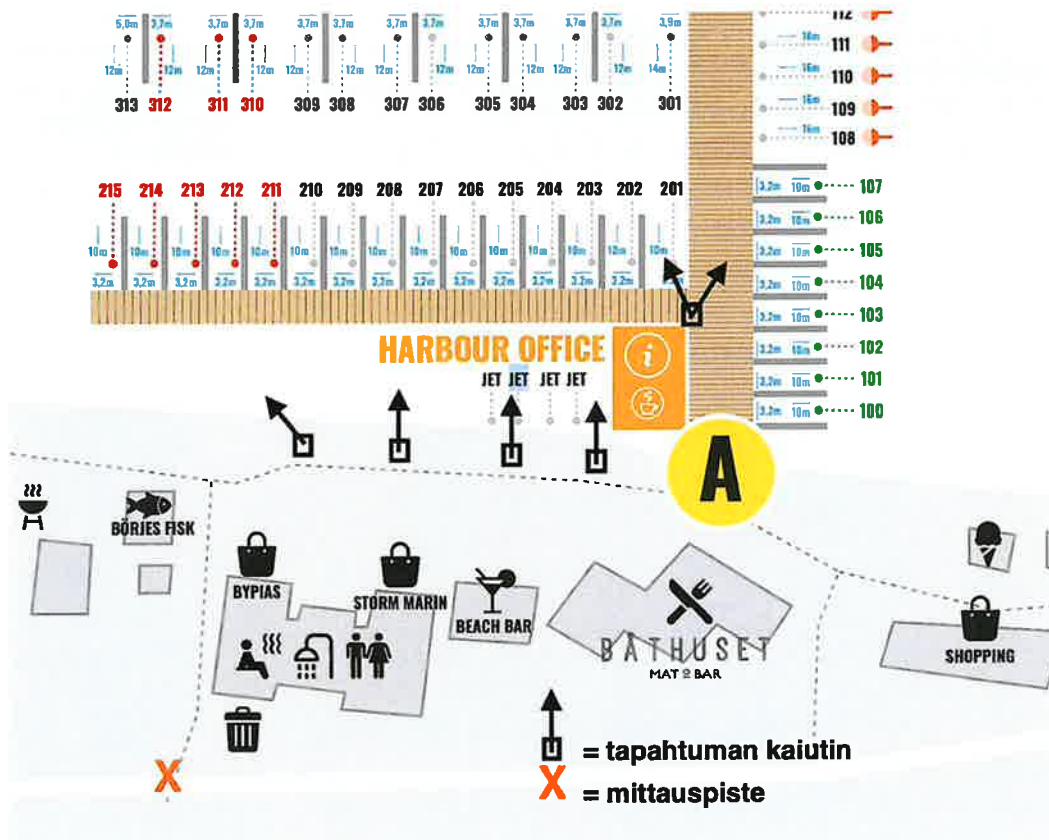
# Melumittausraportti

Saaristo Poker Run 2025

Paikka: Nauvon vierasvenesatama 27.6. klo 18-24, 28.6. klo 09-04.

Mittari(t): NTI XL 2 + M4261 sekä balansoitu Apple iPad Pro.

Mittaukset on suoritettu tapahtuma-alueen reunasta lähimmän asuintalon edustalta (ks Kartta). Raja-arvo melumittauksiin 65dB (LAeq 10min).



**Mittaustulokset 27.6.2024**

PVM/Klo	Min dBA	Max dBA	Avg/Leq (raja 65dBA 10min)	Huomiot
28.6./18.00	32.1dB	66.5dB	50.1dB	Mittauspaikan ohi ajoi autoja, jotka nostivat mittauksen maksimia ja keskiarvoa
28.6./18.30	33.8dB	44.7dB	44.6dB	
28.6./19.00	33.9dB	62.0dB	40.3dB	Mittauspaikan ohi ajoi autoja ja kulki paljon ihmisiä, jotka nostivat mittauksen maksimia
28.6./19.30	32.6dB	44.8dB	40.1dB	
28.6./20.00	35.9dB	43.6dB	38.7dB	Ranta oli niin hiljainen, että otin loput mittaukset tunnin välein
28.6./21.00	33.8dB	42.0dB	36.5dB	
28.6./22.00	32.9dB	44.2dB	34.3dB	
28.6./23.00	33.0dB	43.1dB	33.5dB	
28.6./24.00	32.1dB	42.1dB	33.2dB	Tapahtuma-alue oli hiljainen. Mittaus jatkuu aamulla.

## Mittaustulokset 28.6.2024

29.6./9.00	35.0dB	55.9dB	42.1dB	
29.6./10.00	36.3dB	63.2dB	47.6dB	Ensimmäiset tapahtuman juonnot. Erittäin onnistunut äänisuunnittelu – juonnot kuuluvat koko rannan alueella selkeästi, mutta eivät nosta mittauspisteen maksimeita. Suurimmat piikit tulevat ohii kulkevista autoista ja ihmisistä.
29.6./11.00	37.4dB	70.0dB	54.0dB	
29.6./12.00	40.8dB	72.8dB	55.3dB	
29.6./13.00	41.4dB	70.2dB	54.1dB	
29.6./14.00	42.7dB	68.4dB	54.3dB	
29.6./15.00	43.5dB	67.7dB	52.2dB	
29.6./16.00	43.5dB	69.6dB	54.7dB	
29.6./17.00	42.5dB	67.9dB	54.0dB	
29.6./18.00	44.9dB	67.0dB	53.9dB	
29.6./19.00	43.5dB	62.7dB	52.6dB	
29.6./20.00	42.2dB	57.1dB	54.6dB	
29.6./21.00	46.8dB	64.4dB	56.9dB	
29.6./22.00	52.5dB	60.4dB	53.7dB	
29.6./23.00	54.8dB	70.2dB	59.0dB	Koko tapahtuman huiput. Suurimmat piikit tulevat ohii kulkevista ihmisistä.
29.6./24.00	54.0dB	67.5dB	56.7dB	Ihmiset alkavat siirtyä Framnäsiin nauttimaan iltaohjelmasta. Ranta alkaa selkeästi hiljentyä. Suurimmat piikit ohii kulkevista ihmisistä.
30.6./01.00	49.5dB	62.3dB	55.5dB	
30.6./02.00	38.9dB	50.6dB	45.5dB	
30.6./03.00	39.1dB	49.5dB	40.3dB	

## **Yhteenveto ja yleiset huomiot**

Saaristo Poker Run -tapahtuman taustayhdistys suhtautui kiitettävällä vakavuudella ympäristö- ja meluasioihin. Tapahtuman tekniikkakumppani sai selkeän ohjeistuksen ja vaatimuslistan juontojärjestelmän toteuttamista varten ja venekunnat oli erinomaisesti perehdytetty ympäristö- ja meluvaatimuksiin. Turvallisuusasiat oli hyvin hoidettu. Saaristo Poker Runin iltatapahtuman järjestäminen Framnäsissä, syrjämpänä vierasvenesatamasta, oli hyvin suunniteltu ja toteutettu, ja se näkyi positiivisesti myös dB-mittauksissa.

Tapahtuman yhteisöllisyyttä oli ilo seurata. Harvoin näkee näin kannustavaa, vastuullista ja hyväntahtoista ilmapiiriä. Saaristo Poker Runin yhteisö lahjoitti taas esimerkillisesti tuhansia euroja Itämeren suojeluun.

Desibelivalvonnan osalta tapahtuma pysyi hyvin määrättyissä rajoissa. Suurimmat äänipiikit mittauspaikalla syntyivät ohi kulkevasta liikenteestä. Tapahtuman tai osallistujien osalta ei esiintynyt mitään ylilyöntejä. Erinomaisesti suunniteltu ja toteutettu tapahtuma!

Lisätietoja mittauksista:

